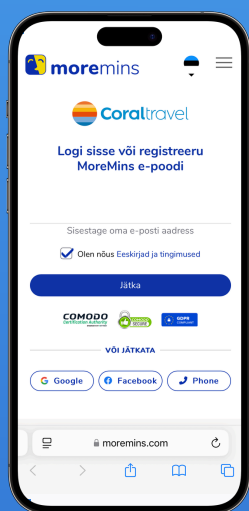


Aktiveerige reisiks tasuta eSIM-internet

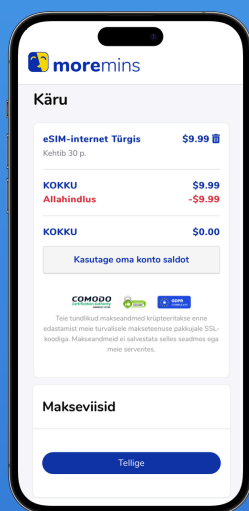
Klõpsake lingil ja järgige allolevaid juhiseid.

Kuidas kasutada MoreMins eSIM rakendust?

Klõpsake lingil ja registreeru aadressil MoreMins.com



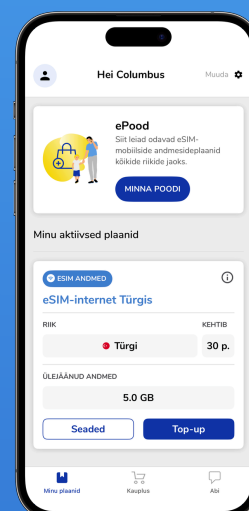
Kinnitage tasuta eSIM



Laadige alla MoreMins eSIM rakendus ja aktiveerige oma eSIM



Jälgige oma andmesaldosid ja täiendage neid, kui need aeguvad




Kas teie telefonil on eSIM?

eSIMi toetavad iPhone XS ja uuemad, Samsung Galaxy S20, A54 ja A35 ja uuemad, Google Pixel 3 ja uuemad ning kõige uuemad Android-telefonid. Täielik nimekiri on leitav siit: [moremins.com/ee/esim](https://www.moremins.com/ee/esim)

Mida on oluline teada MoreMins eSIM Interneti kasutamisel?

MoreMins eSIM tuleks valida mobiilse andmeside seades (Settings > Mobile Service > Mobile Data)



Data Roaming. Andmerändlus peab olema MoreMins eSIMi seadetes lubatud. (Settings > Mobile Service > MoreMins eSIM)



Jälgige oma andmejääki rakenduses MoreMins eSIM. Kui andmed aeguvad, kandke raha juurde. Kui kasutate Interneti ja teie saldo ei vähene, kontrollige, kas MoreMins eSIM ja Data Roaming on mobiilse andmeside seadetes lubatud.

